






*Belgian Malts that Make Your Beer So Special*

## CERVEZA BELGA STOUT DE TRIGO

Cantidad de cerveza 100 Litros = 1 hl = 0.852 Barriles = 303 Botellas (x 0.33 Litros) \*

	Cantidad exacta	Cantidad ajustada **
 <b>Malta</b>		
CHÂTEAU PILSEN 2RS 3.0-4.0 EBC	15.500 kg	25 kg
CHÂTEAU WHEAT BLANC® Max. 5.5 EBC	2.300 kg	25 kg
CHÂTEAU CHOCOLAT 900-1100 EBC	2.300 kg	25 kg
CHÂTEAU WHEAT BLACK 1100-1400 EBC	1.000 kg	25 kg
CHÂTEAU CARA GOLD® 110-130 EBC	1.000 kg	25 kg
CHÂTEAU BLACK 1150-1400 EBC	0.600 kg	25 kg
 <b>Lúpulo</b>		
SAAZ (CZ) Pellets T90 (5KG)	0.100 kg	5 kg
TETTNANG (DE) Pellets T90 (5KG)	0.200 kg	5 kg
 <b>Levadura</b>		
SAFALE S-33 (500G)	8.000 kg	8 kg

\* 100 Litros = 1 hl = 0.852 Barriles = 303 Botellas (x 0.33 Litros)

\*\* Ajustado a la cantidad mínima de pedido según el tipo de embalaje

Por favor note: Todos los productos calculados para esta receta de cerveza pueden ser anadidos a su pedido de precios. Puede modificar su pedido antes de enviarnoslo. Por favor note que no le podemos garantizar la disponibilidad inmediata de todos los productos. La cantidad de los productos puede ser modificada hasta la cantidad mínima, dependiendo del embalaje del producto.