







Bière Noire Belge

Beer quantity 100 Litres = 1 hl = 0.852 Barils = 303 Bouteilles (x 0.33 Litres) *

Exact quantity

Adjusted quantity **

 Malt		
CHÂTEAU PILSEN 2RP 3.0-3.5 EBC	15.000 kg	25 kg
CHÂTEAU BLACK OF BLACK 800 EBC	4.000 kg	25 kg
CHÂTEAU CARA GOLD® 120 EBC	2.500 kg	25 kg
CHÂTEAU WHEAT CHOCOLAT 800-1100 EBC	3.000 kg	25 kg
 Houblon		
PERLE	0.120 kg	5 kg
CASCADE	0.050 kg	5 kg
 Levures		
SAFALE BE-256 (SAFBREW BE-256) (1 sac de 10kg)	0.060 kg	10 kg
 Sucres		
Sucre de candi brun (en morceaux)	1.000 kg	25 kg

* 100 Litres = 1 hl = 0.852 Barils = 303 Bouteilles (x 0.33 Litres)

** Adjusted according with minimal packaged quantity for selected product

Note: Tous les produits calculés pour cette recette de bière peuvent être ajoutés à votre commande ou à votre demande de prix. Vous pouvez modifier votre commande avant de l'envoyer à notre personnel. S'il vous plaît, noter que nous ne pouvons pas garantir la disponibilité des stocks de tous les produits visés. La quantité de produits sera ajustée à une quantité minimale en fonction du type d'emballage.